

ARAH KEBIJAKAN PROVINSI SUMATERA BARAT TAHUN 2024

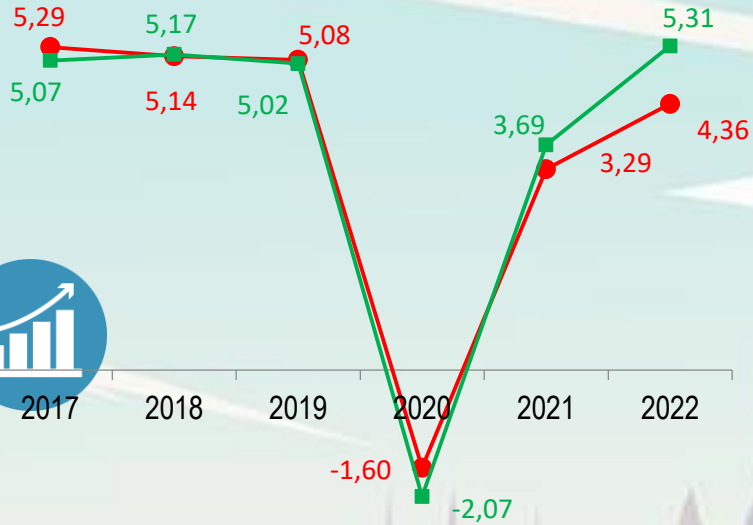
DISAMPAIKAN PADA ACARA

MUSRENBANG RKPD TAHUN 2024

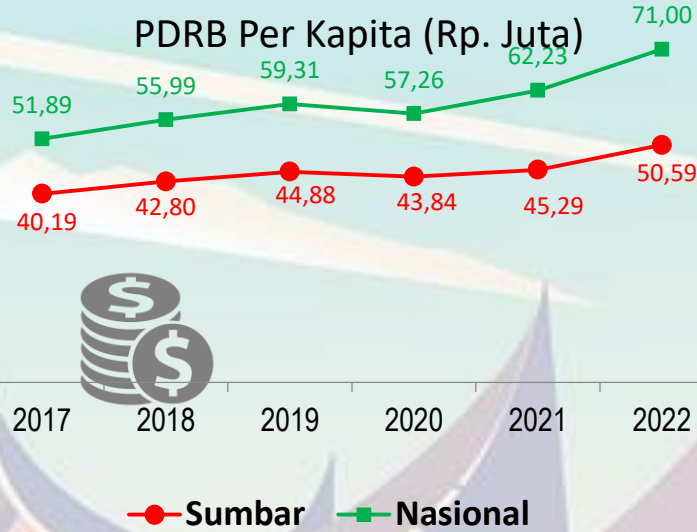


CAPAIAN INDIKATOR MAKRO SUMATERA BARAT TAHUN 2017- 2022

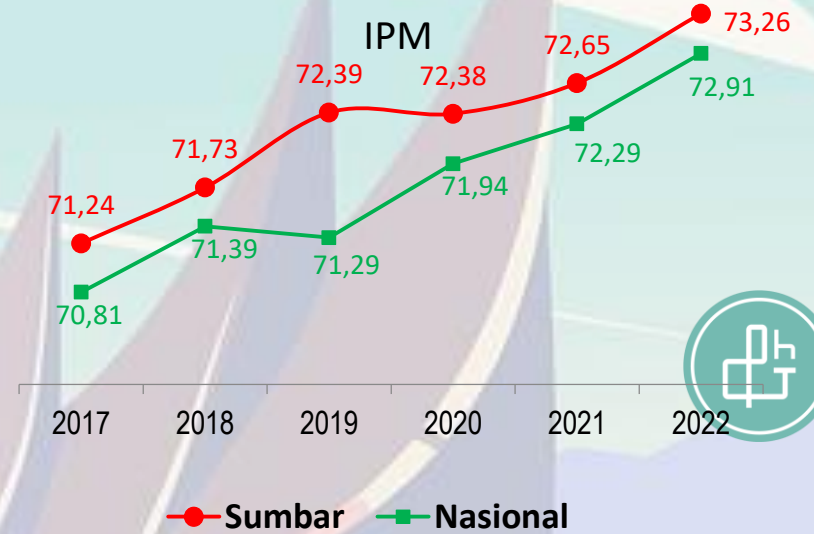
Pertumbuhan Ekonomi (%)



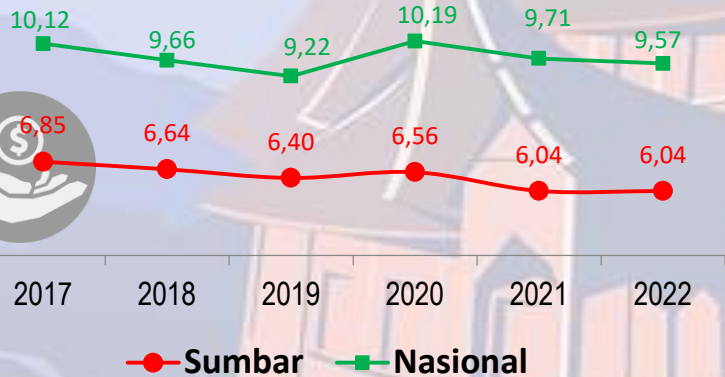
PDRB Per Kapita (Rp. Juta)



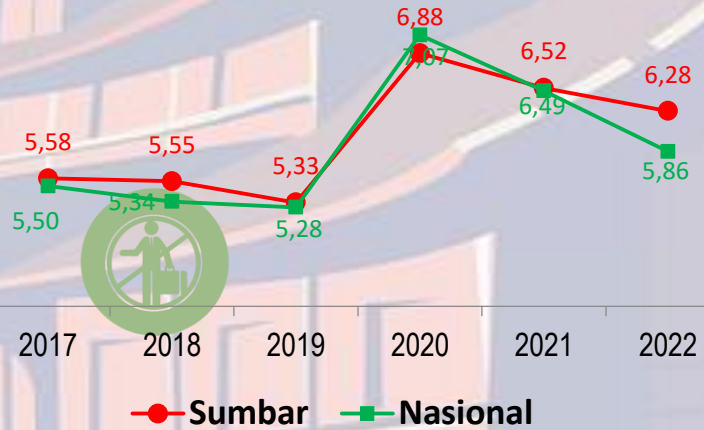
IPM



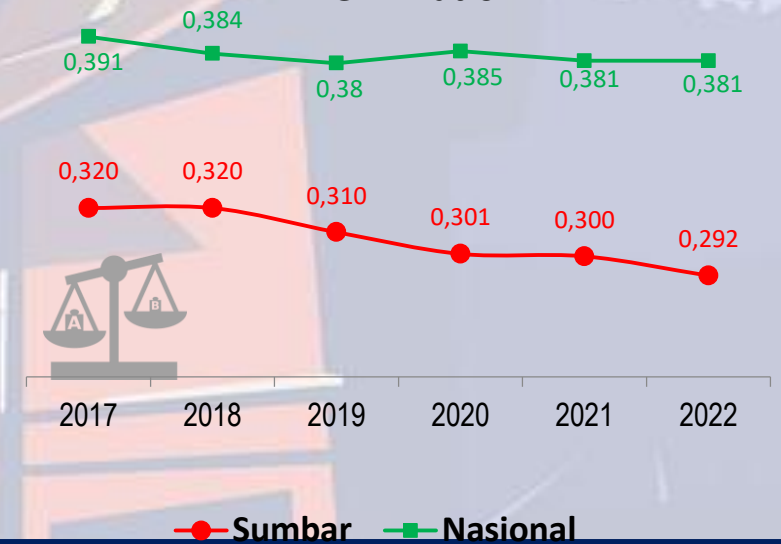
Tingkat Kemiskinan (%)



Tingkat Pengangguran Terbuka

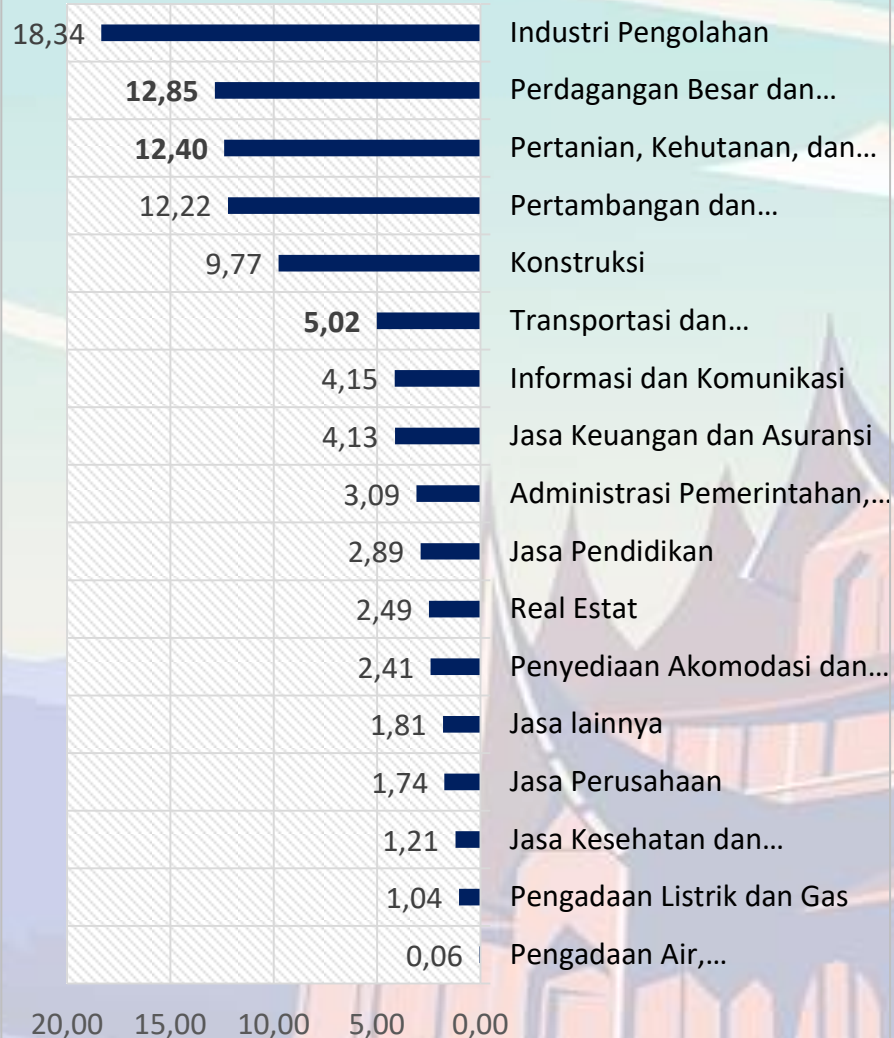


Gini Ratio

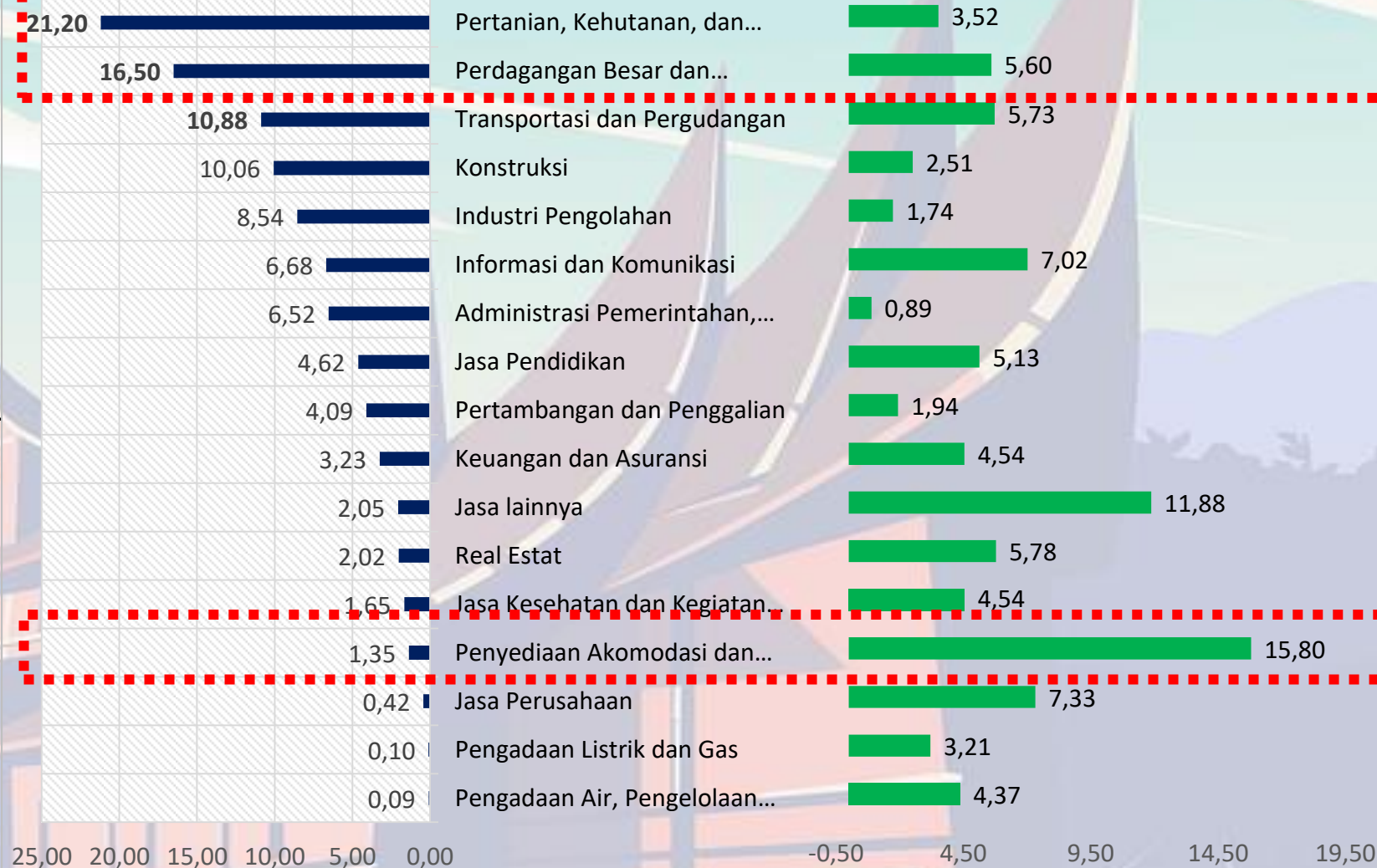


STRUKTUR PDRB & PERTUMBUHAN EKONOMI 2021-2022 (%)

Struktur PDB Nasional Tahun 2022



Struktur PDRB & Pertumbuhan Ekonomi Sumatera Barat (%) Tahun 2022



■ Struktur PDRB ■ Laju Pertumbuhan Ekonomi

TEMA PEMBANGUNAN PROVINSI TAHUN 2024

NASIONAL

TEMA RKP 2022

Pemulihan Ekonomi dan Reformasi Struktural

TEMA RKP 2023

Peningkatan Produktifitas untuk Transformasi Ekonomi yang inklusif dan berkelanjutan

TEMA RKP 2024

Mempercepat Transformasi Ekonomi yang Inklusif dan Berkelanjutan

PROVINSI SUMATERA BARAT

TEMA RKPD 2022

Pemulihan Ekonomi melalui Sektor Strategis

TEMA RKPD 2023

Peningkatan Produktifitas Sektor strategis menuju Transformasi Ekonomi

TEMA RKPD 2024

Transformasi Sektor Strategis yang inklusif dan berkelanjutan

TEMA DAN PRIORITAS RKPD TAHUN 2024

TEMA RKP 2024

“Mempercepat Transformasi Ekonomi yang Inklusif dan Berkelanjutan”

TEMA RKPD 2024

“Transformasi Sektor Strategis yang Inklusif dan Berkelanjutan”

PRIORITAS



PROYEKSI TARGET CAPAIAN KINERJA TAHUN 2023 DAN 2024



**Pertumbuhan
Ekonomi**
2023 : 5,17%
2024 : 4,76 %



**PDRB (ADHB)
Perkapita**
2023 : 55,75 juta
2024 : 59,88 juta



Indeks Gini
2023 : 0.291
2024 : 0,290

PROYEKSI TARGET CAPAIAN SASARAN MAKRO PEMBANGUNAN



**Tingkat
Kemiskinan**
2023 : 5,73%
2024 : 5,62%



TPT
2023 : 5,97%
2024 : 5,70%



IPM
2023 : 73,72
2024 : 74,23

TARGET CAPAIAN SASARAN PEMBANGUNAN KABUPATEN/KOTA TAHUN 2023 DAN 2024

No.	Kabupaten/Kota	Laju Pertumbuhan Ekonomi		PDRB ADHK per Kapita		PDRB ADHB per Kapita		IPM		Jumlah Penduduk Miskin		Tingkat Kemiskinan		Tingkat Pengangguran Terbuka (%)		Indeks Gini	
		(%)		(Rp. Juta)		(Rp. Juta)				(ribu jiwa)		(%)					
		2023	2024	2023	2024	2023	2024	2023	2024	2023	2024	2023	2024	2023	2024	2023	2024
1	Kab. Kep. Mentawai	4,05	4,26	36,17	37,59	66,38	72,55	62,54	62,72	13,24	13,13	14,43	14,26	1,38	1,37	0,228	0,225
2	Kab. Pesisir Selatan	4,03	4,66	20,47	20,98	36,15	38,67	71,04	71,16	33,55	33,27	6,48	6,30	4,53	4,43	0,243	0,242
3	Kab. Solok	4,09	4,31	27,49	28,28	43,25	46,18	70,34	70,35	25,56	25,35	6,40	6,26	5,55	5,27	0,241	0,241
4	Kab. Sijunjung	4,03	4,76	30,42	31,58	47,49	51,04	69,01	69,32	14,85	14,73	6,06	5,96	4,68	4,50	0,241	0,238
5	Kab. Tanah Datar	4,02	4,11	28,53	29,28	44,04	47,00	74,12	74,68	14,27	14,15	3,8	3,71	5,68	5,21	0,245	0,243
6	Kab. Padang Pariaman	4,83	4,89	31,19	32,36	58,47	62,07	72,40	71,38	25,68	25,47	5,86	5,75	6,33	5,99	0,244	0,239
7	Kab. Agam	4,16	4,54	29,91	30,67	48,83	52,09	74,10	75,04	30,29	30,05	5,59	5,43	4,76	4,61	0,295	0,294
8	Kab. Lima Puluh Kota	4,25	4,65	31,56	32,81	50,99	54,90	70,56	71,40	24,68	24,48	6,28	6,19	3,68	3,65	0,207	0,204
9	Kab. Pasaman	4,13	4,39	22,18	22,71	37,52	39,97	67,66	68,06	19,56	19,40	6,32	6,15	5,24	5,03	0,223	0,222
10	Kab. Solok Selatan	4,14	4,30	23,03	23,48	37,42	39,67	70,19	70,81	11,55	11,46	6,05	5,86	3,65	3,62	0,249	0,247
11	Kab. Dharmasraya	4,4	4,84	34,47	36,06	55,85	59,65	72,69	73,01	15,26	15,13	6,27	6,2	5,77	5,30	0,286	0,286
12	Kab. Pasaman Barat	4,28	4,72	27,98	29,07	43,52	46,43	70,14	70,86	32,61	32,34	7,19	7,08	5,89	5,41	0,276	0,274
13	Kota Padang	4,55	5,07	52,59	55,27	87,09	95,13	84,19	84,74	42,02	41,68	4,48	4,44	10,79	10,16	0,353	0,352
14	Kota Solok	4,59	5,00	41,69	42,98	68,93	73,63	79,49	79,95	2,13	2,11	2,77	2,69	3,86	3,84	0,287	0,286
15	Kota Sawahlunto	4,09	4,80	45,77	47,27	73,95	80,26	74,07	74,52	1,38	1,37	2,07	2,02	4,90	4,82	0,313	0,312
16	Kota Padang Panjang	4,56	4,93	49,14	50,64	77,75	83,03	79,25	79,49	2,83	2,81	4,84	4,72	4,59	4,38	0,296	0,297
17	Kota Bukittinggi	4,80	5,16	54,67	57,76	90,75	99,70	81,65	82,00	6,08	6,03	4,84	4,82	4,75	4,73	0,316	0,315
18	Kota Payakumbuh	4,82	5,24	34,47	35,71	64,68	69,61	79,96	80,43	8,11	8,05	5,58	5,45	4,99	4,81	0,310	0,309
19	Kota Pariaman	4,00	4,85	40,96	42,12	66,74	71,32	77,77	78,03	3,72	3,69	3,82	3,72	5,11	4,99	0,270	0,270
	SUMATERA BARAT	5,17	4,76	33,64	34,85	55,75	59,88	73,60	74,25	327,4	324,71	5,73	5,62	5,97	5,70	0,291	0,290

TARGET CAPAIAN SASARAN INDEKS PEMBANGUNAN MANUSIA DI KABUPATEN/KOTA TAHUN 2023 DAN 2024

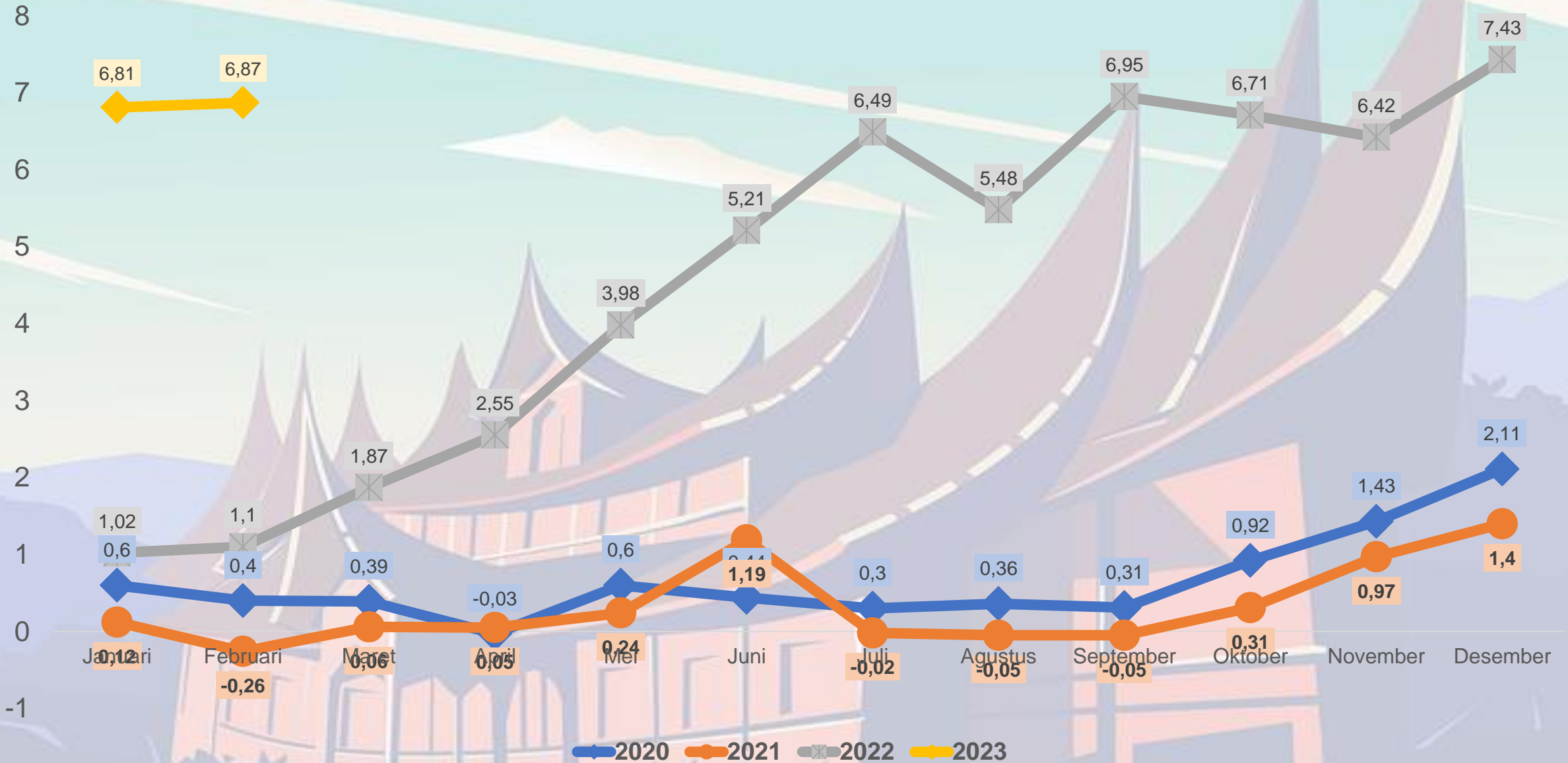
No.	Kabupaten/Kota	IPM		Usia Harapan Hidup		Harapan Lama Sekolah		Rata-Rata Lama Sekolah		Pengeluaran per Kapita	
		2023	2024	2023	2024	2023	2024	2023	2024	2023	2024
1	Kab. Kep. Mentawai	62,54	62,72	65,06	65,20	13,03	13,16	7,67	7,86	6.661	6.759
2	Kab. Pesisir Selatan	71,04	71,16	71,41	71,59	13,40	13,45	8,50	8,57	9.825	9.969
3	Kab. Solok	70,34	70,35	69,45	69,73	13,40	13,49	7,98	8,04	10.690	10.847
4	Kab. Sijunjung	69,01	69,32	66,89	67,11	12,79	12,94	8,42	8,53	10.734	10.891
5	Kab. Tanah Datar	74,12	74,68	70,71	70,97	14,99	15,22	8,96	9,13	10.849	11.008
6	Kab. Padang Pariaman	72,40	71,38	69,56	69,80	14,07	14,21	8,41	8,67	11.319	11.485
7	Kab. Agam	74,10	75,04	73,09	73,34	14,05	14,22	9,20	9,32	10.317	10.468
8	Kab. Lima Puluh Kota	70,56	71,40	70,20	70,34	13,49	13,58	8,23	8,29	10.179	10.328
9	Kab. Pasaman	67,66	68,06	68,19	68,46	13,17	13,28	8,16	8,23	8.743	8.871
10	Kab. Solok Selatan	70,19	70,81	68,64	68,91	13,01	13,10	8,50	8,58	10.712	10.869
11	Kab. Dharmasraya	72,69	73,01	72,15	72,41	12,57	12,64	8,65	8,73	11.817	11.991
12	Kab. Pasaman Barat	70,14	70,86	68,37	68,51	14,13	14,38	8,57	8,68	9.516	9.655
13	Kota Padang	84,19	84,74	74,01	74,10	17,07	17,27	11,80	11,91	15.103	15.324
14	Kota Solok	79,49	79,95	74,23	74,41	14,42	14,49	11,44	11,42	12.695	12.881
15	Kota Sawahlunto	74,07	74,52	70,43	70,49	13,55	13,66	10,59	10,76	10.688	10.845
16	Kota Padang Panjang	79,25	79,49	73,03	73,08	15,15	15,23	12,15	12,37	11.313	11.479
17	Kota Bukittinggi	81,65	82,00	74,99	75,17	15,00	15,01	11,66	11,76	13.829	14.031
18	Kota Payakumbuh	79,96	80,43	74,28	74,44	14,31	14,33	11,04	11,15	13.884	14.087
19	Kota Pariaman	77,77	78,03	70,68	70,71	14,66	14,72	10,93	11,07	13.339	13.534
	SUMATERA BARAT	73,60	74,25	70,01	70,20	14,25	14,41	9,27	9,36	11.290	11.455

ARAH KEBIJAKAN PRIORITAS RKPD TAHUN 2024



1. Percepatan penurunan prevalensi stunting
2. Meningkatkan kualitas dan keterampilan Angkatan kerja
3. Pembangunan yang inklusif
4. Mengoptimalkan pembangunan sektor pertanian dengan tetap mengalokasikan sebesar 10% dari total APBD
5. Mempertahankan produksi padi sebagai lumbung nasional dan tetap meningkatkan produksi jagung
6. Mencetak 100 ribu millennial entrepreneur dan women entrepreneur serta pelaku ekonomi kreatif
7. Meningkatkan keahlian dan keterampilan bagi pelaku UMKM dalam pemanfaatan teknologi informasi dan komunikasi untuk pengembangan bisnis dan perdagangan digital
8. Membangun industri pariwisata bersama dengan Pemerintah Kabupaten/Kota
9. Meningkatkan konektivitas, aksesibilitas dan mobilitas penumpang dan barang pada Kawasan sentra pertanian, industry dan pariwisata
10. Dukungan terhadap pelaksanaan Pemilu dan Pilkada serentak

INFLASI SUMATERA BARAT 2020-2023





TERIMAKASIH